

 **Collomix**



Maçonneries de longue durée

Maçonner avec système

Propre | Précis | Rapide



LE TURBO POUR VOTRE MORTIER DE COLLE

Notre spécialiste en mortier de colle : DLX

La qualité d'un mur dépend de la qualité du mortier. L'agitateur DLX garantit l'obtention d'un mortier lisse aux propriétés rhéologiques optimales et avec une consistance crémeuse - c'est la seule manière pour exploiter au maximum les qualités de la colle.

DLX 120 HF (40190-000) | -30 kg | HEXAFIX®

DLX 152 HF (40983-000) | -50 kg | HEXAFIX®

DLX 120 M (40974-000) | -30 kg | M 14

DLX 152 M (40984-000) | -50 kg | M 14




- Agitateur avec des puissances de cisaillement élevées
- Effet de mélange du haut vers le bas, pas d'éclaboussures
- Les matériaux constitutants sont rapidement ouverts, la formation de grumeaux est empêchée dès le démarrage
- Temps de mélange courts



ROULEAU DE MORTIER MR POUR BRIQUES

Pour faciliter l'application complète et uniforme du mortier à couche fine

- Mur de briques entièrement recouvert pour des qualités physiques et structurelles optimales
- Avancement rapide du travail
- Rouleau libre pour un convoyage complet du mortier au début ou à la fin de la voie
- Travailler sur 2 largeurs de pavé avec un rouleau
- Butée latérale réglable pour un guidage de précision
- Support en acier solide
- Nettoyage facile



Conseils pro



Peu importe si on a recours au MR, MR-KS ou MR-PB : Pendant les pauses au travail ou pendant des interruptions prolongées, videz le rouleau à mortier et plongez-le dans une cuve remplie d'eau.

Modèle (Réf. d'art.)	Largeur d'application normale	Largeur d'application avec réduction
MR 240 (19050)	240 mm	200 mm 175 mm
MR 365 (19051)	365 mm	300 mm
MR 380* (19127)	380 mm	300 mm
MR 425 (19052)	425 mm	365 mm
MR 490 (19053)	490 mm	425 mm
MR 500* (19128)	500 mm	440 mm


**Disponible en Autriche et dans une sélection de pays d'Europe orientale.*

ROULEAU DE MORTIER MR-KS POUR GRÈS DE CHAUX

Économisez du temps et du mortier avec seulement un rouleau pour cinq largeurs de pavé

- Convient particulièrement bien aux murs creux, le mortier ne tombe pas dans l'espace creux
- Application propre et uniforme du mortier
- Assure une humidification et une étanchéité optimales du mur
- Le rouleau de mortier peut être utilisé sur 5 largeurs de pavé grâce à des tôles de réduction
- Barre dentée intégrée
- Avec rouleau d'application libre - un tracé de mortier continu à partir du point de départ
- 2x butées latérales réglables sans outils pour un guidage de précision
- Roues motrices dentées en acier pour une traction sûre
- Support en acier solide
- Nettoyage facile
- **Accessoires compris** : 2 butées latérales/de bords
- **Accessoires compris** : 2 tôles de réduction

Grès de
chaux



Modèle (Réf. d'art.)	Largeur d'application normale	Largeur d'application avec réduction
MR-KS (19165)	240 mm	200 mm
		175 mm
		150 mm
		115 mm

Béton
cellulaire

ROULEAU DE MORTIER MR-PB POUR BÉTON CELLULAIRE

Cet accessoire est incontournable pour le travail avec du béton cellulaire

- Le rouleau de mortier peut être utilisé sur 3 largeurs de pavé grâce à des tôles de réduction avec une tôle d'application libre - pour une application de la couche du mortier qui recouvre à partir du point de départ
- Réglage sans outils de l'écart des bords, pour centrer le tracé du mortier
- Tôle de réduction réglable des deux côtés pour une taille de pavé inférieure, ne requiert aucun outil complémentaire
- Support en acier solide
- Nettoyage facile
- **Accessoires compris** : 1 butées latérales/de bord
- **Accessoires compris** : 1 tôle de réduction



Modèle (Réf. d'art.)	Largeur d'application normale	Largeur d'application avec réduction
MR-PB (19195)	425 mm	400 mm
		365 mm



ACCESSOIRE DE POSE (19150)

Pour un travail plus rapide et plus précis au moment de faire le niveau lors de la pose de la première rangée de pavés

- Utilisation par paire, permet la compensation de la hauteur de parois et à la compensation d'irrégularités de plafonds en béton dans le sens de la longueur et de la largeur.
- Pour une pose plain-pied de la couche d'égalisation
- Important dans la production de la maçonnerie avec du mortier à couche fine
- Orientation et pose sensiblement accélérées de la première rangée de pavés en comparaison à une orientation individuelle des pavés
- Déplacement complet des pavés avec la technique de pose par rangés
- Les accessoires de pose sont vissés et ne demandent que peu de place pour le transport
- Niveaux à bulle pour égaliser les deux traverses de nivelage
- Marquage des largeurs courantes des traverses de nivelage
- Support pour la fixation de la latte de mesure / de nivelage
- Structure galvanisée et robuste



Nivelage des accessoires de pose et mise en place du mortier de base




Retrait plan du lit de mortier dans le sens de la longueur et de la largeur



Prolongement du lit de mortier à l'aide du déplacement des accessoires de pose



Posez les pavés sans efforts, maçonnez avec rapidité et sans jointoiment



TENDEUR DE CORDEAU (19143)

Une petite cause pour un grand effet



- Mise en place d'un cordeau sur toutes les maçonneries courantes et dans le cadre de travaux de pavage
- Utilisation sur la maçonnerie extérieure, sur des angles pré-maçonnes, sur la maçonnerie et en prolongation au-delà de l'angle
- Utilisation horizontale et verticale
- Tension facile du cordeau et fixation à l'aide des écrous en plastique
- Modèle solide en métal



Rejoins la communauté Collomix !
#teamCOLLOMIX

Revendeurs spécialisés Collomix